




<b>Model</b>	<b>FH 2001/2001E</b>	<b>FV 2001</b>	<b>FH 3001</b>	<b>FV 3001</b>
<b>Moc maksymalna</b>	2500 W 1~	2500 W 1~	3300 W 1~	3000 W 1~
<b>Moc znamionowa</b>	2200 W 1~	2200 W 1~	3000 W 1~	2800 W 1~
<b>Napięcie znamionowe</b>	230 V 50 Hz			
<b>Prąd znamionowy</b>	9,5 A 1~	9,5 A 1~	13,0 A 1~	12,1 A 1~
<b>Moc akustyczna Lwa</b>	93 dB(A)	95 dB(A)	93 dB(A)	95 dB(A)
<b>Ciężenie akustyczne</b>	65 dB(A)	67 dB(A)	65 dB(A)	67 dB(A)
<b>Wymiary dł. x szer. x wys.</b>	52x40,5x41,5cm	55 x 40,5 x 41,5 cm		
<b>Ciężar</b>	34 kg 43 kg E	34 kg	38 kg	38 kg
<b>Prądnicza</b>	synchroniczna, bezszczotkowa			
<b>Stopień ochrony</b>	IP 23			
<b>Silnik/Typ</b>	HONDA, GX 160, 4-suwowy	VANGUARD, 6 HP, 4-suwowy	HONDA, GX 200, 4-suwowy	VANGUARD, 6 HP, 4-suwowy
<b>Moc</b>	3,2 kW przy 3000 obr./min.	3,5 kW przy 3000 obr./min.	3,8 kW przy 3000 obr./min.	3,5 kW przy 3000 obr./min.
<b>Ilość cylindrów</b>	1			
<b>Pojemność</b>	163 ccm	182 ccm	196 ccm	182 ccm
<b>Pojemność zbiornika paliwa</b>	3,3 l	3,6 l	3,3 l	3,6 l
<b>Rodzaj paliwa</b>	etylina 95/98			
<b>Zużycie paliwa</b>	1,4 l/h	1,2 l/h	1,7 l/h	1,4 l/h
<b>Czas pracy bez tankowania</b>	2,4 h	3 h	1,9 h	2,6 h
<b>Olej silnikowy</b>	SAE 10W-30			
<b>Ilość oleju w misce olejowej</b>	0,6 l	0,7 l	0,6 l	0,7 l
<b>Rozruch</b>	rewersyjny linką rewersyjny linką lub elektrycznyE	rewersyjny linką		

### Wyposażenie standardowe:

- Wyłącznik przy braku oleju
- 2 gniazda 1~ 16 A
- Wyłącznik termiczny

				
<b>Model</b>	<b>FV 4001</b>	<b>FZ 4001/4001DE</b>	<b>FH 5000/5000 E</b>	<b>FV 5000/5000E</b>
<b>Moc maksymalna</b>	3900 W 1~	4000 W 1~	4900 VA 3~	5000 VA 3~
<b>Moc znamionowa</b>	3500 W 1~	3500 W 1~	4400 VA 3~	4600 VA 3~ 4000 W 1~
<b>Napięcie znamionowe</b>	230 V 50 Hz			
<b>Prąd znamionowy</b>	15,2 A 1~	17,4 A 1~	6,4 A 3~ / 17,4 A 1~	6,7 A 3~ / 17,4 A 1~
<b>Moc akustyczna Lwa</b>	96 dB(A)	do zabudowy	96 dB(A)	97 dB(A)
<b>Ciśnienie akustyczne</b>	68 dB(A)	do zabudowy	68 dB(A)	69 dB(A)
<b>Wymiary dł. x szer. x wys.</b>	65 x 47 x 51 cm		77,5 x 56,5 x 59,5 cm	
<b>Ciężar</b>	55 kg	75 kg D 83 kg DE z akumulatorem	72kg 78kg E	80 kg z akumulatorem 74 kg E
<b>Prądnica</b>	synchroniczna, bezszczotkowa			
<b>Stopień ochrony</b>	IP 23			
<b>Silnik/Typ</b>	VANGUARD, 7,5 HP, 4-suwowy	HATZ, 1B 30, 4-suwowy	HONDA, GX 270, 4-suwowy	VANGUARD, 9 HP, 4-suwowy
<b>Moc</b>	4,2 kW przy 3000 obr./min..	4,6 kW przy 3000 obr./min.	5,4 kW przy 3000 obr./min.	5,8 kW przy 3000 obr./min
<b>Ilość cylindrów</b>	1			
<b>Pojemność</b>	215 ccm	347 ccm	270 ccm	296 ccm
<b>Pojemność zbiornika paliwa</b>	4,6 l	5,0 l	5,3 l	7,9 l
<b>Rodzaj paliwa</b>	etylina 95/98	DIESEL	etylina 95/98	etylina 95/98
<b>Zużycie paliwa</b>	1,6 l/h	0,8 l/h	2,5 l/h	2,2 l/h
<b>Czas pracy bez tankowania</b>	2,9 h	6,6 h	2,1 h	3,6 h
<b>Olej silnikowy</b>	SAE 10W-30			
<b>Ilość oleju w misce olejowej</b>	0,9 l	1,1 l	1,1 l	1,2 l
<b>Rozruch</b>	rewersyjny linką	rewersyjny linką D rewersyjny linką lub elektryczny DE	rewersyjny linką lub elektryczny E	rewersyjny linką lub elektryczny E

#### Wyposażenie standardowe:

- Wyłącznik przy braku oleju
- 2 gniazda 1~ 16 A
- Wyłącznik termiczny

