







LINIA ECOPOWER

Linia ta wyposażona jest w wysokiej jakości górnozaworowe silniki spalinowe produkowane w oparciu o myśl techniczną jednego z wiodących japońskich producentów. W połączeniu z nowoczesnymi generatorami synchronicznymi i regulacją AVR oraz bogatym wyposażeniem seryjnym stanowi ona idealne mobilne źródło prądu, wszędzie tam, gdzie brakuje zasilania energetycznego.

				
Model	Ese 1100 BS	Ese 2000 BS	Ese 4000 BS	Ese 6000 BS
Moc Maks.	1,1 KW	2,2 KW	4,5 KW	5,5 KW
Moc Ciągła	0,9 KW	2,0 KW	4,0 KW	5,0 KW
Napięcie Znamionowe	230 V 1~			
Prąd znamionowy	3,9 A 1~	8,7 A 1~	17,4 A 1~	21,7 A ~
Dane silnika				
Rodzaj budowy	1 cyl.4takt OHV			
Pojemność skokowa silnika	81cm ³	163cm ³	337 cm ³	389 cm ³
Maks. Moc	1,8 KW	4,1 KW	8,1 KW	9,6 KW
Paliwo/pojemność zbiornika (Litr)	Benz.bezoł. /5,5	Benz.bezoł. /15	Benz.bezoł. /25	
Ciężar kg	28,5	43,5	79,5	81,5
Wymiary dł. x szer. x wys. (mm)	44,6 x 36,6 x 37,3	60,2 x 44,5 x 44	69 x 52,5 x 55,9	69 x 52,5 x 55,9
Zużycie/czas eksploatacji	0,65l/8,5h	0,9l/17h	1,9l/13h	2,2l/11,5h
woltomierz, wskaźnik poziomu paliwa	TAK			
Czujnik poziomu oleju	TAK			